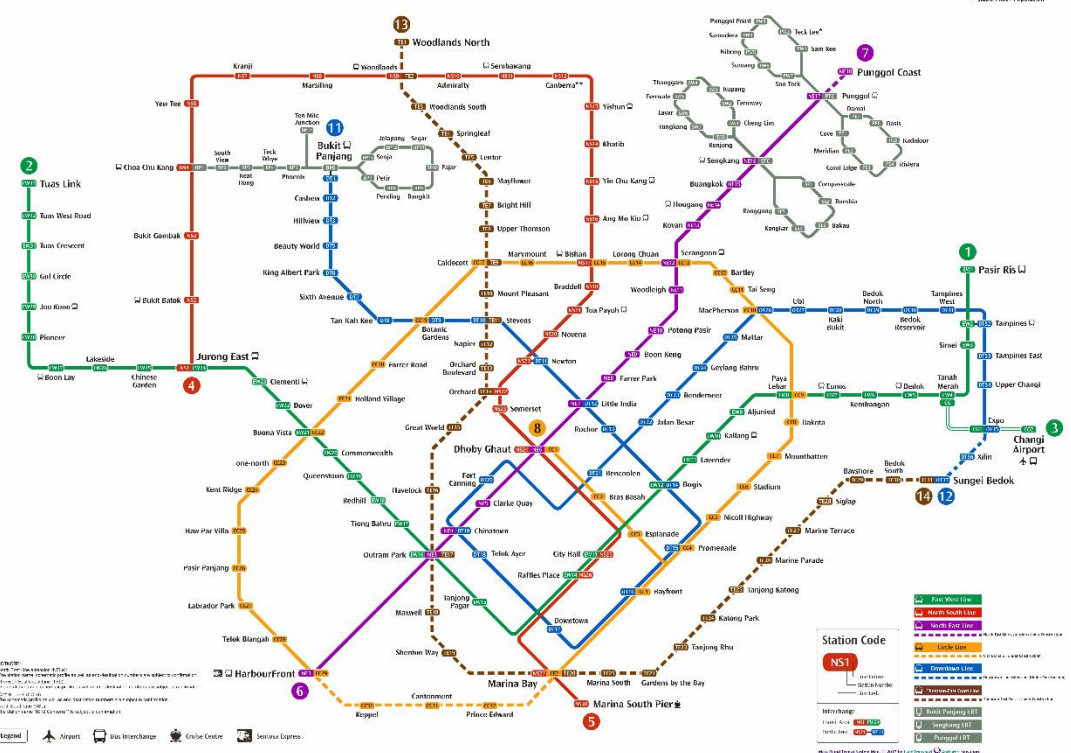
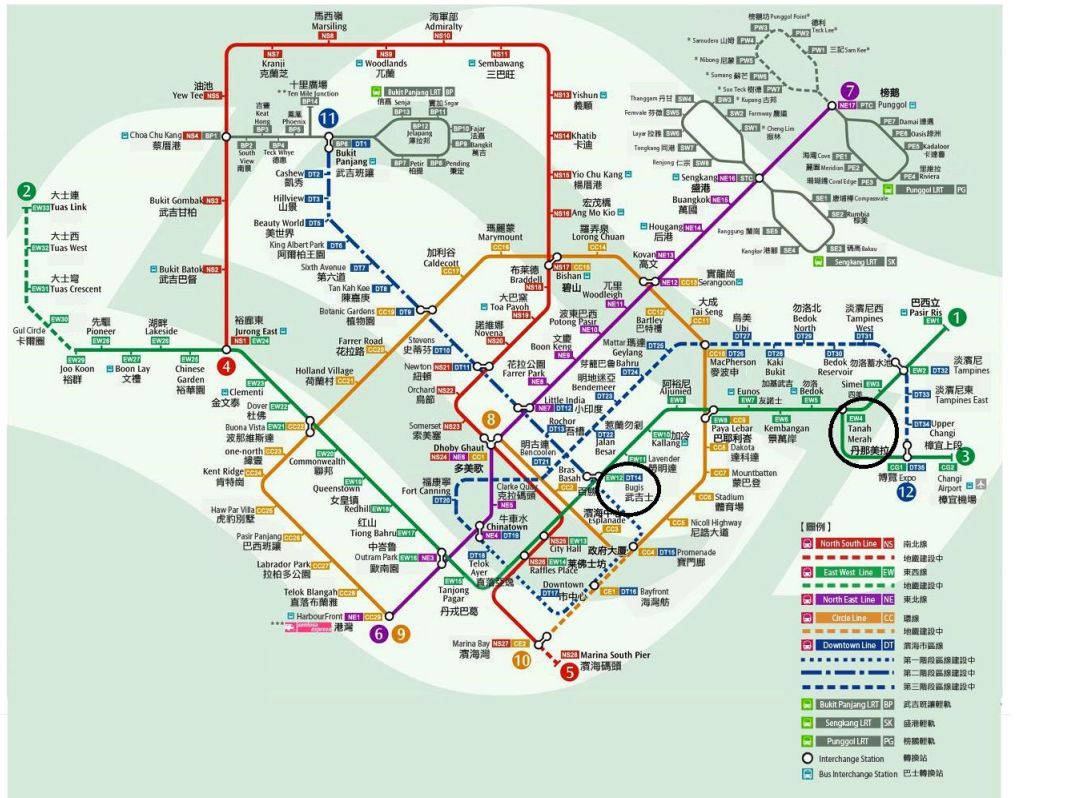




新加坡地鐵及輕軌系統地圖

MRT & LRT SYSTEM MAP



第一天

入境卡寫法與注意事項:

A8527-C7273 IMM 271		Country of Birth 出生於何國 Taiwan	IMM 271
Full Name as it appears in passport/travel document (BLOCK LETTERS) 護照上的英文名	Identity Card Number (for Malaysian Only) 此欄不用填	Length of Stay 停留新加坡天數 05 Days	Full Name as it appears in passport/travel document (BLOCK LETTERS) 護照上的英文名
Sex 性別 Male 男 Female 女	Date of Birth (DD-MM-YYYY) 出生年月日	Nationality 國籍 Taiwan, ROC	Nationality 國籍 Taiwan, ROC
Passport Number 護照號碼	Last City / Port of Embarkation Before Singapore 從哪國飛來新加坡 Taipei	Identity Card Number (for Malaysian only) 此欄不用填	Identity Card Number (for Malaysian only) 此欄不用填
Place of Residence City City State City Country 常駐城市 常駐地區 常駐國家	Next City / Port of Disembarkation After Singapore 離開新加坡去哪國 Taipei	Have you been to Africa or South America during the last 6 days? 近六天曾到非洲或南美嗎? Yes No	
Flight No/Vessel Name/Vehicle No 入境航班編號 例: IT512	Have you ever used a passport under different name to enter Singapore? 曾使用別的護照名字到進入新加坡嗎?	Have you ever been prohibited from entering Singapore? 曾被禁止進入新加坡嗎? Yes No	
Address in Singapore 住宿酒店英文名或地址	Signature 旅客簽名	FOR OFFICE USE ONLY 此欄不用填	
Contact Number 聯絡電話	Postal Code 住宿酒店郵遞	*Please tick (✓) appropriate box	

屆時此欄會撕回, 請保留
出境時連同此張及護照給海關

Note: 右方欄請保留, 離開新加坡時要給海關

住宿酒店欄位填: HOTEL G 200 Middle Road SG 188980

領 sim 卡->搭 skyTrain 去第二航廈買單程票搭捷運->前往武吉士站->前往住宿飯店

領 mobile one sim 卡

- 第一航廈

地點: 入境大廳中心 Meet & Greet 櫃檯

或 M1 門市



M1 門市



買捷運單程票到武吉士站（note：單程票之後儲值即可重複使用6次）

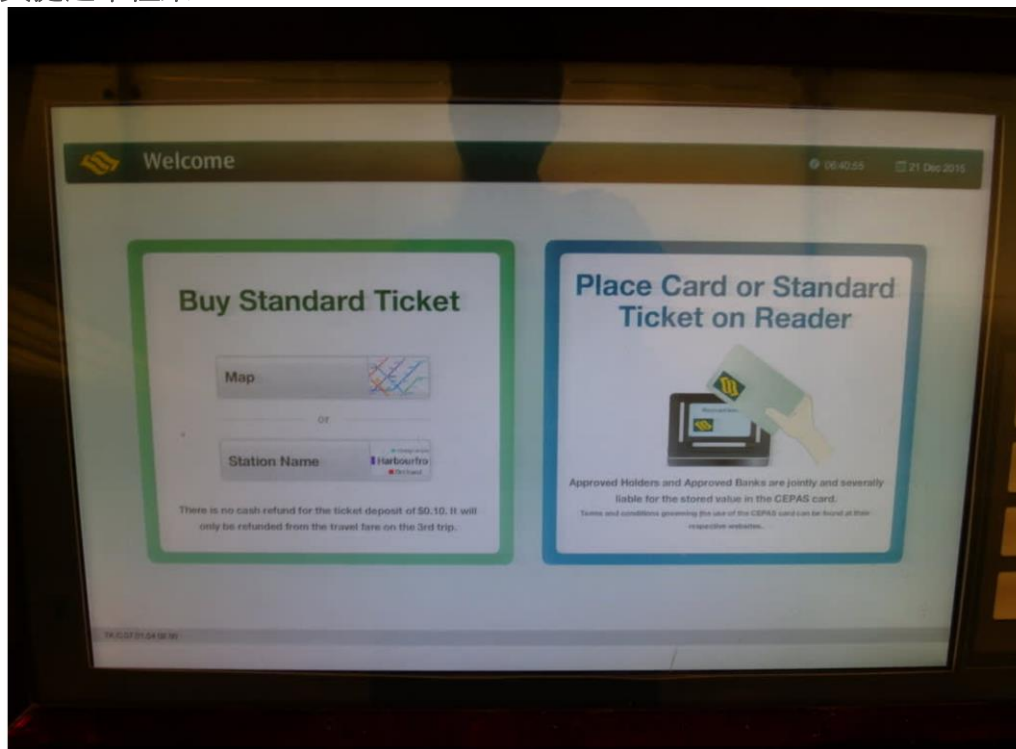
第二航廈與第三航廈設有捷運站「Changi Airport」，乘坐地鐵東西線即可前往市區，若是從第一航廈下飛機則可先搭乘空中電車（Skytrain），前往第二、第三航廈。



Skytrain抵達T2後，繼續順著「Train to City」或「MRT」指標，即可抵達地鐵站。



買捷運單程票



捷運自動購票機。

若是第一次購買，就選擇左邊，若是已經搭乘過捷運，身上有單程票，就把單程票放在櫃子上，就可以點選要去的目的地囉！基本上操作是非常簡單的。

前往飯店:

方案 1 从樟宜机场 乘地铁: 从机场直接乘坐地铁, 经过两站后, 在 Tanah Merah 站下车. 然后搭乘往 Joo Koon 站方向的地铁, 在 Bugis 站下车, A 口出 + 沿着 Rochor Road (梧槽路) 往西北方向步行, 左转进入 Victoria Street (维多利亚街), 然后向右转进入 Middle Road (密陀路)

大约费用: SG\$ 1.59 预计时间: 41 分钟

飯店地址:

新加坡 Middle Road (密陀路) 200 号 邮编: 188980



第二天

若單程票買次都要去購票機儲值太麻煩,可以買 **EZ-Link 卡**

EZ-Link 卡儲值有效期為 5 年，可在**各大地鐵站的 Transitlink Ticket Office 和 Passenger Service Centre 購買**，

建議旅人從樟宜機場第二航廈到 SMRT 地鐵站後，就先在服務處購買一張 EZ-Link Card，費用 SD12 元，

其中包括可退的儲值金 SD7 元及不可退的製卡工本費 SD5 元。

7-11 便利商店也有販售，一張 SD10 元（包括可退儲值金 SD5 元及不可退的製卡工本費 SD5 元）

PS.搭乘地鐵最低餘額須大於 SD3 元，每次充值最低須充值 SD10 元。

若要退卡，於離開新加坡前至地鐵購票窗口或售票機辦理退卡，可將卡內可退餘額取回。

武吉士早餐：

武吉士。ZAMZAM 讚讚 印度早午餐(煎餅配拉茶) 營業時間：08:00~23:00

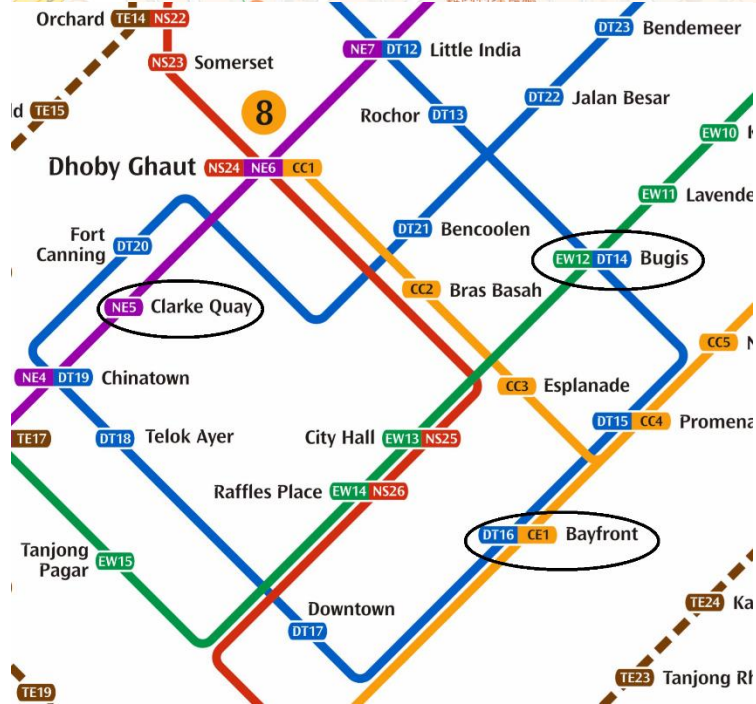


蘇丹回教堂：

蘇丹回教堂剛好就在「Zam Zam 讚讚」的斜對面，開放時間:AM5:00~PM20:30

下午行程:

武吉士站-> 克拉碼頭-> 牛車水(Andre 的餐廳也在附近)
去 Chinatown(牛車水)捷運站買林志源肉乾,順便逛牛車水
午餐: 克拉碼頭品嚐超人氣的松發肉骨茶



Note: 也可去 NE7 小印度區



Note: 去亞坤吐司買椰醬

下午/晚上行程:

海灣舫(魚尾獅公園 ->LV 水上旗艦店 -> 濱海灣花園 -> 金沙酒店)

Note: 魚尾獅公園即 Merlion

晚餐: 金沙酒店美食街 GORDON RAMSAY 主理的 BREAD STREET KITCHEN

Dinner booking for 1 Person on Tuesday, 3 April 2018 at 7:45 PM - Bread Street Kitchen by Gordon Ramsay



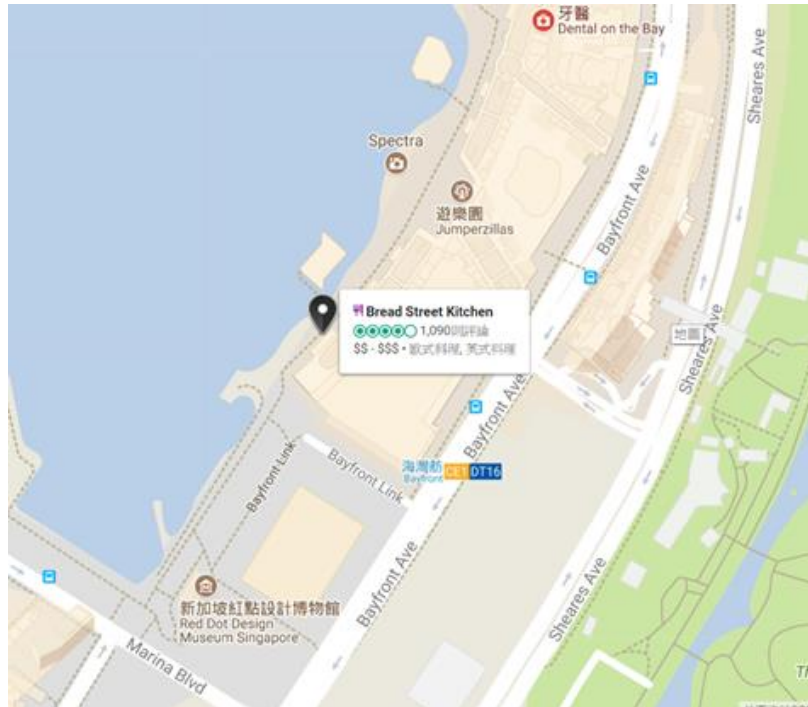
Confirmation Success for Dinner on Tuesday, 3 April 2018 for 1 Person at 7:45 PM @ Bread Street Kitchen

Booking Reference
Reservation Name
Contact Number
Contact Email
Special Requests

7723466
Mr Kuang-Yu Nien
886910589326
tgnivekucn@gmail.com

如果無法決定,就照下面這個網址的菜色點:

<http://blog.xuite.net/rihuang/twblog1/394659531-Bread+Street+Kitchen+%40+The+Sands%2C+Singapore+---+%E6%AF%92%E5%98%B4%E5%90%8D%E5%BB%9AGordon+Ramsey%E7%9A%84Bistronomie%E9%A4%90%E5%BB%B3>



金沙購物商城 LV 水上旗艦店

濱海灣花園: **note:** 兩個溫室的門票已用 **KLOOK** 購買,開啟 **app** 中電子票卷入場

- 擎天樹叢可免費進入
- 最佳遊園時間為黃昏前,先往冷室細賞花草,然後慢步長廊,再到空中步道俯瞰濱海灣黃昏,入黑後陶醉於巨樹夢幻光芒中
- 若在遊玩當天想再次進入園區,出去時記得在出口處取返園憑證
- 在遊客中心設有耳機租賃,支持英語、漢語、日語,每個 **SGD 4**,每天 **9:00 AM - 9:00 PM** 提供租賃



高空觀景台

入口：

酒店 3 號塔樓外部

開放時間

週一至週四：上午 9:30 至晚上 10:00

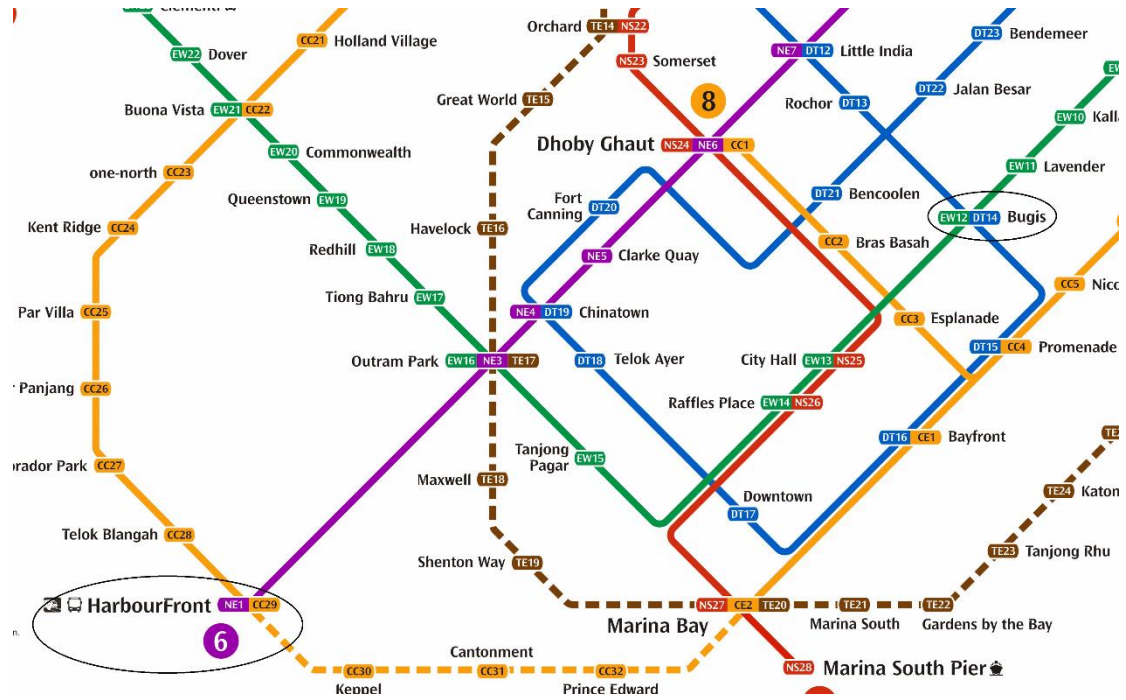
週五至週日：上午 9:30 至晚上 11:00

第三天

聖淘沙島/環球影城

早餐: 吃飯店的早餐(暫定)

先搭捷運到 HarbourFront 捷運站,走聖淘沙跨海步道到聖淘沙島
入島費: 1SGD



1. 斜坡滑車 & 空中吊椅 -- 開放時間：每天 10:00 AM - 9:30 PM
2. 魚尾獅塔 -- 每天 10:00 AM - 8:00 PM (最晚入場時間 7:30 PM)
3. 午餐：濱海站 馬來西亞美食街 (順便跟環球影城地球拍照)
或是英比奧站對面的肯德基
4. 巴拉灣海灘
5. 環球影城
6. 晚餐待確定

聖淘沙捷運分4個站，島內捷運可以免費搭乘，Tina整理了一下每站必去的景點：

聖淘沙捷運站名稱	景點
聖淘沙站Sentosa	怡豐城Vivo City
濱海站 Waterfront	馬來西亞美食街 環球影城
英比奧站Imbiah	魚尾獅塔 (Merlion)
海灘站Beach	Sentosa luge skyride 斜坡滑車&空中吊椅 海灘各個景點，可以坐沙灘小火車 - Siloso 西樂索海灘 - Palawan 巴拉灣海灘 (亞洲大陸極南點) - Tanjong 丹戎海灘

斜坡滑車 & 空中吊椅和魚尾獅塔都坐到英比奧(Imbiah)站即可

1.斜坡滑車 & 空中吊椅

交通方式：

英比奧山頂 (Imbiah Lookout) 入口

●或乘坐聖淘沙快線，在英比奧站下車

西羅索海灘 (Siloso Beach) 入口

●或乘坐聖淘沙快線，在海灘站下車

2.魚尾獅塔:

現場購票

建議交通

地鐵：乘坐聖淘沙捷運，在英比奧(Imbiah)下車，按指示標識步行 10 分鐘

3. 巴拉望海灘

從沙灘捷運站步行到巴拉望海灘大約需要 10 分鐘～

沿路有規劃好的人行道、腳踏車道，還有很多樹木，慢慢逛還蠻舒適的!!!

(如果不想走路，也可以搭乘「沙灘火車 Beach Train」前往!!)

從遊樂設施這邊就可以看到通往「[亞洲最南端](#)」小島的吊橋～

巴拉望海灘 (Palawan Beach)-可跨越吊橋到亞洲最南端，遊樂設施、浪小沙灘平緩，適合小朋友

<http://twobunny.pixnet.net/blog/post/60320620-%5B2015%E3%80%82%E6%96%B0%E9%A6%AC%7C%E8%A6%AA%E5%AD%90%7C%E8%87%AA%E5%8A%A9%5D-%E5%B7%B4%E6%8B%89%E6%9C%9B%E6%B5%B7%E7%81%98%E7%8E%A9%E6%B0%B4%E6%88%B2%E6%B2%99%EF%BC%8C>

晚餐:

LeBar (暫定)

回程順便在「vivo city 怡豐城」裡買伴手禮

「vivo city 怡豐城」裡的 VIVOMART，如果時間再充裕一點，「vivo city 怡豐城」裡還有新加坡第二大連鎖超市 Cold Storage，就一次買完所有伴手禮吧!!

8. 肉骨茶包



肉骨茶也是新加坡人愛好的早餐選擇之一，以中藥材為湯底，熬煮排骨而成，加上香濃的胡椒粉粒，喝起來微辣又過癮。在當地喝不過癮的話，著名的店家幾乎都有販售肉骨茶包供遊客帶回家自行料理哦！

第四天

回家

如果有 EZ-Link 卡,到達機場的最後一個地鐵站記得退卡

買紀念品與伴手禮:

肉骨茶包/牛油餅乾/林志源肉乾

| 交通：NE4，Chinatown 牛車水捷運站

| 開放時間：一早到晚上十一點多都還很熱鬧唷

| 推薦買：泡麵等零食、山竹、明信片、紀念品、肉骨茶包

► FairPrice 平價超市 | 官網 | 時間：08:00~22:00 | 地點：Chinatown 出口 E 牛車水地鐵站 E 出口出來，你就會看到松發肉骨茶 & 鼎泰豐，這裡的地下一樓就是「FairPrice 平價超市」，

長榮回程飛機是在第三航廈

From	To	Flight	Departure	Arrival
SINGAPORE CHANGI Terminal: 3	TAIPEI TAIWAN TAOYUAN INTL Terminal: 2	BR216	15:10	20:00 05Apr2018

回家

退稅教學:

<https://www.funtime.com.tw/blog/singaporeloveyou/%E2%9D%A4%E3%80%90%E6%96%B0%E5%8A%A0%E5%9D%A1%E9%80%80%E7%A8%85%E3%80%91%E6%A8%9F%E5%AE%9C%E6%A9%9F%E5%A0%B4%E9%80%80%E7%A8%85%E8%B6%85%E7%B0%A1%E5%96%AE%EF%BC%8C%E8%AE%93%E4%BD%A0%E7%AC%AC%E4%B8%80>

超過 100 新幣,主動跟店家說要退稅(tax refund),店家就會給你可以退稅的單子(上面有 tax free eTRS 兩個圖示)

進機場後,

尚未進海關前,先去 GST refund 櫃台辦(直接選擇信用卡退稅,大概隔 10 天左右會到戶頭)

新加坡點飲料注意事項:

<http://singaporeloveyou.pixnet.net/blog/post/125688020-%E2%9D%A4%E3%80%90%E6%96%B0%E5%8A%A0%E5%9D%A1%E9%A3%B2%E5%93%81%E3%80%91teh---teh-o---teh-c---kopi---kopi-o->

專有名詞解說

- (1) Teh = 紅茶+煉乳+糖
- (2) Kopi = 咖啡+ 煉乳+糖
- (3) O = 加糖 (台語"黑")
- (4) C = 加糖又加鮮奶(C在福建話是"鮮"的意思)
- (5) Kosong = 不加糖不加奶 ((Kosong是馬來語，有空虛的意思)
- (6) Bing = 加冰 (台語發音)

簡單來說，所有飲料都加糖 (除非你說Kosong)

所以你不用記有沒有糖，你只要記有沒有加奶即可

也就是說，除了Teh O是不加奶外，Teh是加煉乳、Teh C是加鮮奶

簡單活用一下

如果你要喝奶茶，你可以說Teh

如果你要喝紅茶，你可以說Teh O

如果你要喝紅茶拿鐵，你可以說Teh C

如果你要喝無糖紅茶，你可以說Teh Kosong

咖啡用語也一樣

如果你要喝一般咖啡，你可以說Kopi

如果你要喝美式咖啡，你可以說Kopi O